

Estados Financieros presupuestales del mes de Marzo de 2026



COMISIÓN DE DERECHOS HUMANOS
 DEL ESTADO DE PUEBLA
 ESTADO ANALÍTICO DE INGRESOS
 Del 1 de Enero al 31 de Marzo de 2026
 (Cifras en Pesos)

Rubro de Ingresos	Ingreso Estimado (1)	Ampliaciones y (Reducciones) (2)	Ingreso Modificado (3=1+2)	Ingreso Devengado (4)	Ingreso Recaudado (5)	Diferencia: (6=5-1)
INGRESOS	0.00	0.00	0.00	0.00	0.00	0.00
CUOTAS Y APORTACIONES DE SEGURIDAD SOCIAL	0.00	0.00	0.00	0.00	0.00	0.00
CONTRIBUCIONES DE MEMBRAS	0.00	0.00	0.00	0.00	0.00	0.00
DERECHOS	0.00	0.00	0.00	0.00	0.00	0.00
PRODUCTOS	0.00	0.00	0.00	0.00	0.00	0.00
APROVECHAMIENTOS	0.00	0.00	0.00	0.00	0.00	0.00
INGRESOS POR VENTAS DE BIENES, PRESTACIÓN DE SERVICIOS Y OTROS IMPACTOS	0.00	0.00	0.00	0.00	0.00	0.00
PARTICIPACIONES, APORTACIONES, CONVENIOS, INCENTIVOS DERIV. DE LA CULAB. FISCAL Y FONDOS DIST. DE REPRT	0.00	0.00	0.00	0.00	0.00	0.00
TRANSFERENCIAS, ASIGNACIONES, SUBSIDIOS Y SUBVENCIONES, Y PENSIONES Y JURISDICCIONES	59,139,164.00	0.00	59,139,164.00	13,229,230.00	13,229,230.00	-45,909,934.00
INGRESOS DERIVADOS DE FIANDEAMIENTOS	0.00	469,301.12	469,301.12	0.00	0.00	0.00
TOTAL	59,139,164.00	469,301.12	59,608,465.12	13,229,230.00	13,229,230.00	
Ingresos Excesivos						0.00

607 ANE 2026 0033 V

COMISIÓN DE DERECHOS HUMANOS
DEL ESTADO DE PUEBLA
ESTADO ANALÍTICO DE INGRESOS
Del 1 de Enero al 31 de Marzo de 2026
(Cifras en Pesos)

Estado Analítico de Ingresos por Fuente de Financiamiento	Ingreso Estimado (1)	Ampliaciones/ (Reducciones) (2)	Ingreso Modificado (3=1+2)	Ingreso Teorizado (4)	Ingreso Recaudado (5)	Diferencia (6=5-1)
INGRESOS DEL PODER EJECUTIVO FEDERAL O ESTATAL Y DE LOS MUNICIPIOS	0.00	0.00	0.00	0.00	0.00	0.00
IMPUESTOS	0.00	0.00	0.00	0.00	0.00	0.00
CUOTAS Y APORTACIONES DE SEGURIDAD SOCIAL	0.00	0.00	0.00	0.00	0.00	0.00
CONTRIBUCIONES DE MEJORAS	0.00	0.00	0.00	0.00	0.00	0.00
DERECHOS	0.00	0.00	0.00	0.00	0.00	0.00
PRODUCTOS	0.00	0.00	0.00	0.00	0.00	0.00
APROVECHAMIENTOS	0.00	0.00	0.00	0.00	0.00	0.00
PARTICIPACIONES, ALIENACIONES, CONVENIOS Y INCENTIVOS FERVIV. DE LA VOLAR, FISCAL Y FUNDOS INST. DE APOYAR	0.00	0.00	0.00	0.00	0.00	0.00
TRANSFERENCIAS, ASIGNACIONES, SUBSIDIOS Y SUBVENCIÓNES, Y PENSIONES Y JUBILACIONES	0.00	0.00	0.00	0.00	0.00	0.00
INGRESOS DE LOS ENTES PUBLICOS DE LAS FUERZAS LEGITIMATIVAS Y JUDICIAL, DE LOS ORGANOS AUTONOMOS Y DEL SECTOR PARAESTATAL O PARAMUNICIPAL, ASI COMO DE LAS EMPRESAS PUBLICAS DEL ESTADO	59,196,164.00	0.00	59,196,164.00	13,229,230.00	13,229,230.00	-45,967,934.00
CUOTAS Y APORTACIONES DE SEGURIDAD SOCIAL	0.00	0.00	0.00	0.00	0.00	0.00
PRODUCTOS	0.00	0.00	0.00	0.00	0.00	0.00
INGRESOS POR VENTAS DE BIENES,	0.00	0.00	0.00	0.00	0.00	0.00
PRESTACION DE SERVICIOS Y OTROS INGRESOS	0.00	0.00	0.00	0.00	0.00	0.00
TRANSFERENCIAS, ASIGNACIONES, SUBSIDIOS Y SUBVENCIÓNES, Y PENSIONES Y JUBILACIONES	59,196,164.00	0.00	59,196,164.00	13,229,230.00	13,229,230.00	-45,967,934.00



COMISIÓN DE DERECHOS HUMANOS
DEL ESTADO DE PUEBLA
ESTADO ANALÍTICO DE INGRESOS
Del 1 de Enero al 31 de Marzo de 2026
(Cifras en Pesos)

Estado Analítico de Ingresos por Fuente de Financiamiento	Ingreso Estimado (1)	Aplicaciones/ (Reducciones) (2)	Ingreso Modificado (=1+2)	Ingreso Levantado (3)	Ingreso Pecanífico (4)	Diferencia (=3-1)
INGRESOS DERIVADOS DE FINANCIAMIENTO	0,00	489,301.12	489,301.12	0,00	0,00	0,00
INGRESOS DERIVADOS DE FINANCIAMIENTOS	0,00	489,301.12	489,301.12	0,00	0,00	0,00
TOTAL	59,196,164.00	479,301.12	59,675,465.12	13,229,236.00	13,229,236.00	0,00
Ingresos Excepcionales						

Bajo protesta de decir verdad declaramos que los Estados Financieros y sus notas,
son razonablemente correctos y son responsabilidad del emisor.

ROSA ISELA FÁBREGA DOMÍNGUEZ
PRESIDENTA DE LA COMISIÓN DE DERECHOS
HUMANOS



MARTA MIRIAM MARTÍNEZ MARTÍNEZ
DIRECTORA ADMINISTRATIVA DE LA CDH



MIRSHA LILIAN ACEVEDO RAMÍREZ
SUBDIRECTORA DE CONTABILIDAD Y
PRESUPUESTO

COMISIÓN DE DERECHOS HUMANOS
DEL ESTADO DE PUEBLA
ESTADO ANALÍTICO DEL EJERCICIO DEL PRESUPUESTO DE EGRESOS
CLASIFICACIÓN ADMINISTRATIVA
 Del 1 de Enero al 31 de Marzo de 2026
 (Cifras en Pesos)

Concepto	Egreso Aprobado (1)	Aplicaciones/ Modificaciones (2)	Egreso Modificado (3=1+2)	Egreso Devengado (4)	Egreso Pajado (5)	Subterfucios (6=3-4)
2. SECTOR PÚBLICO DE LAS ENTIDADES FEDERATIVAS	59,196,143.00	49,301.12	59,685,445.12	12,650,654.69	12,420,963.41	47,014,810.43
2.1. SECTOR PÚBLICO (AJ FINANCIERO)	59,196,143.00	49,301.12	59,685,445.12	12,650,654.69	12,420,963.41	47,014,810.43
2.1.1. GOBIERNO GENERAL ESTADAL O DEL DISTRITO FEDERAL	59,196,143.00	49,301.12	59,685,445.12	12,650,654.69	12,420,963.41	47,014,810.43
2.1.1.1. GOBIERNO ESTADAL O DEL DISTRITO FEDERAL	59,196,143.00	49,301.12	59,685,445.12	12,650,654.69	12,420,963.41	47,014,810.43
2.1.1.1.1. ORGANOS AUTÓNOMOS	59,196,143.00	49,301.12	59,685,445.12	12,650,654.69	12,420,963.41	47,014,810.43
2.1.1.1.1.1. COMISIÓN DE DERECHOS HUMANOS DEL ESTADO DE PUEBLA	0.00	0.00	0.00	0.00	0.00	0.00
000. RAMO GENERAL	2,347,000.00	159,147.41	2,506,147.41	526,528.76	526,528.76	2,149,608.45
1000. PRESIDENCIA	1,400,210.00	410,596.49	1,810,806.49	354,140.49	354,140.49	1,476,673.26
1002. SECRETARÍA TÉCNICA EJECUTIVA	2,910,140.00	70,133.00	2,980,273.00	41,748.25	41,748.25	2,398,524.75
1010. UNIDAD DE COMUNICACIÓN SOCIAL Y RELACIONES PÚBLICAS	0.00	0.00	0.00	0.00	0.00	0.00
1100. DIRECCIÓN DE ARCHIVO	1,207,493.00	83,477.24	1,290,970.24	298,400.59	298,400.59	1,022,569.65
1200. DIRECCIÓN DE ELABORACIÓN E INNOVACIÓN TECNOLÓGICA	4,668,082.00	81,251.57	4,749,333.57	694,355.14	694,355.14	4,054,978.43
1300. DIRECCIÓN DE SEGUIMIENTO DE RECOMENDACIONES, CONSULTAS Y ASUNTOS JURÍDICOS	0,355,503.00	244,412.31	2,597,915.31	590,736.59	590,736.59	2,007,178.72
1400. DIRECCIÓN DE QUEJAS Y ORIENTACIÓN PÚBLICA	8,442,301.00	-419,757.82	8,222,543.18	1,459,891.71	1,459,891.71	6,762,651.47
1500. DIRECCIÓN DE QUEJAS Y RELACIONES PÚBLICAS	2,811,456.00	98,683.49	2,910,139.49	659,482.99	659,482.99	2,250,656.50
1604. SUBDIRECCIÓN DE COMUNICACIÓN SOCIAL	0.00	0.00	0.00	0.00	0.00	0.00
1602. DEPARTAMENTO DE MEDIOS DIGITALES Y INTERNET	0.00	0.00	0.00	0.00	0.00	0.00
1700. UNIDAD DE TRANSPARENCIA	930,400.00	66,555.73	996,955.73	202,769.68	202,769.68	794,186.05
2000. PRIMERA VICERRECTORÍA GENERAL	4,875,600.00	34,323.00	2,910,223.00	614,584.75	614,584.75	2,295,638.25
3000. SEGUNDA VICERRECTORÍA GENERAL	3,400,340.00	106,955.56	4,015,445.56	940,112.84	940,112.84	3,175,332.72
4000. TERCERA VICERRECTORÍA GENERAL	3,360,210.00	-8,830.09	3,351,379.91	641,408.07	641,408.07	2,710,000.84
5000. CUARTA VICERRECTORÍA GENERAL	3,454,530.00	95,710.19	4,540,240.19	789,384.36	789,384.36	3,750,855.83
6000. INSTITUTO DE INVESTIGACIONES Y ESTUDIOS	2,440,414.00	45,440.95	2,377,960.95	523,766.38	523,766.38	1,854,194.57
7001. EN MATERIA DE DERECHOS HUMANOS	15,133,430.00	-527,887.57	14,605,542.43	3,373,415.05	3,147,721.77	11,457,820.68
DIRECCIÓN ADMINISTRATIVA						
TOTAL DEL EGRESO	59,196,143.00	469,301.12	59,665,445.12	12,650,654.69	12,420,963.41	47,014,810.43



 Página 1 de 3



GOBIERNO (FEDERAL/ESTATAL/MUNICIPAL) DE COMISION DE DERECHOS HUMANOS
DEL ESTADO DE PUEBLA
ESTADO ANALITICO DEL EJERCICIO DEL PRESUPUESTO DE EGRESOS
CLASIFICACION ADMINISTRATIVA
 Del 1 de Enero al 31 de Marzo de 2026
 (Cifras en Pesos)

Concepto	Egreso Aprobado (1)	Ampliaciones/Reducciones (2)	Egreso Modificado (3=1+2)	Egresos Revertido (4)	Egreso Pagado (5)	Subejercicio (6=3-4)
PODER EJECUTIVO	0.00	0.00	0.00	0.00	0.00	0.00
PODER LEGISLATIVO	0.00	0.00	0.00	0.00	0.00	0.00
PODER JUDICIAL	0.00	0.00	0.00	0.00	0.00	0.00
ORDENES AUTOMOS	59,196,154.00	485,301.12	59,681,455.12	12,501,541.9	12,420,964.41	47,013,810.41

TOTAL DEL EGRESO 59,196,154.00 485,301.12 59,681,455.12 12,501,541.9 12,420,964.41 47,013,810.41

SECTOR PARAESTATAL DEL GOBIERNO (FEDERAL/ESTATAL/MUNICIPAL) DE COMISION DE DERECHOS HUMANOS
DEL ESTADO DE PUEBLA
ESTADO ANALITICO DEL EJERCICIO DEL PRESUPUESTO DE EGRESOS
CLASIFICACION ADMINISTRATIVA
Del 1 de Enero al 31 de Marzo de 2026
(Cifras en Pesos)

Concepto	Egreso Aprobado (1)	Ampliaciones/ (Reducciones) (2)	Egreso Modificado (3=1+2)	Egreso Devengado (4)	Egreso Liquidado (5)	Subejercicio (6=3-4)
ENTIDADES PARAESTATALES Y FIDEICOMIOS NO EMPRESARIALES Y NO FINANCIEROS	0.00	0.00	0.00	0.00	0.00	0.00
INSTITUCIONES PUBLICAS DE LA SEGURIDAD SOCIAL	0.00	0.00	0.00	0.00	0.00	0.00
ENTIDADES PARAESTATALES EMPRESARIALES NO FINANCIERAS CON PARTICIPACION ESTATAL MAYORITARIA	0.00	0.00	0.00	0.00	0.00	0.00
FIDEICOMIOS EMPRESARIALES NO FINANCIEROS CON PARTICIPACION ESTATAL MAYORITARIA	0.00	0.00	0.00	0.00	0.00	0.00
ENTIDADES PARAESTATALES EMPRESARIALES FINANCIERAS MONETARIAS CON PARTICIPACION ESTATAL MAYORITARIA	0.00	0.00	0.00	0.00	0.00	0.00
ENTIDADES PARAESTATALES EMPRESARIALES FINANCIERAS NO MONETARIAS CON PARTICIPACION ESTATAL MAYORITARIA	0.00	0.00	0.00	0.00	0.00	0.00
FIDEICOMIOS FINANCIEROS PUBLICOS CON PARTICIPACION ESTATAL MAYORITARIA	0.00	0.00	0.00	0.00	0.00	0.00
ENTIDADES PARAMUNICIPALES (EN SUS DIFERENTES CLASIFICACIONES)	0.00	0.00	0.00	0.00	0.00	0.00
TOTAL DEL EGRESO	0.00	0.00	0.00	0.00	0.00	0.00

Bajo protesta de no falsificar, declaro que los Estados Financieros y sus notas, son fidedignamente correctos y son responsabilidad del emisor.

POCA ISBELA CAJUELES JOYA
PRESIDENTA DE LA COMISION DE DERECHOS HUMANOS

MARCELA RUIPIAN MARTINEZ MARTINEZ
DIRECTORA ADMINISTRATIVA DE LA CDH


MIRCHA LILLIAN ALENDE RAMIREZ
SUPERINTENDENTE DE CONTABILIDAD Y PRESUPUESTO

COMISIÓN DE DERECHOS HUMANOS
DEL ESTADO DE PUEBLA
ESTADO ANALÍTICO DEL EJERCICIO DEL PRESUPUESTO DE EGRESOS
CLASIFICACIÓN ECONÓMICA (POR TIPO DE GASTO)
Del 1 de Enero al 31 de Marzo de 2026
(Cifras en Pesos)

Concepto	Egreso Aprobado (1)	Ampliaciones/Reducciones (2)	Egreso Modificado (3=1+2)	Egreso Devengado (4)	Egreso Pagado (5)	Subejercicio (6=3-4)
1 GASTO CORRIENTE	59,130,164.00	409,304.12	59,539,468.12	17,038,783.59	17,349,094.41	40,990,280.43
2 GASTO DE CAPITAL	86,000.00	0.00	86,000.00	31,870.00	31,870.00	54,130.00
3 AMORTIZACIÓN DE LA DEUDA Y INCREMENTO DE PASIVOS	0.00	0.00	0.00	0.00	0.00	0.00
4 PENSIONES Y JUBILACIONES	0.00	0.00	0.00	0.00	0.00	0.00
5 PARTICIPACIONES	0.00	0.00	0.00	0.00	0.00	0.00
TOTAL DEL EGRESO	59,216,164.00	409,304.12	59,625,468.12	17,069,853.59	17,420,964.41	40,014,810.43

Pago protesta de decir verdad declaramos que los Estados Financieros y sus datos, son verdaderamente correctos y su responsabilidad del ejercicio.


ROSA ISELA SÁNCHEZ SIERRA
 PRESIDENTA DE LA COMISIÓN DE DERECHOS HUMANOS


MIRSHA LLANOS PINEDO RAMIREZ
 DIRECTORA ADMINISTRATIVA DE LA CTR


MIRSHA LLANOS PINEDO RAMIREZ
 SUBDIRECTORA DE CONTABILIDAD Y EFECTIVOS



COMISIÓN DE DERECHOS HUMANOS
DEL ESTADO DE PUEBLA
ESTADO ANALÍTICO DEL EJERCICIO DEL PRESUPUESTO DE EGRESOS
CLASIFICACIÓN POR OBJETO DEL GASTO (CAPÍTULO Y CONCEPTO)
Del 1 de Enero al 31 de Marzo de 2026
(Cifras en Pesos)

Concepto	Egreso Aprobado (1)	Ampliaciones/ (Reducciones) (2)	Egreso Modificado (1+2)	Egreso Devengado (4)	Egreso Pagado (5)	Subejercicio (1+3-4)
1 SERVICIOS PERSONALES	47,771,292.00	0.00	47,771,292.00	14,479,977.59	10,345,297.18	37,297,314.41
1.1 PENNERACIONES AL PERSONAL DE CARÁCTER FORMAL	11,077,533.00	1,117,512.01	12,195,145.01	3,025,723.25	5,025,723.25	9,169,421.76
1.2 PENNERACIONES AL PERSONAL DE CARÁCTER TRANSITORIO	0.00	0.00	0.00	0.00	0.00	0.00
1.3 PENNERACIONES ADICIONALES Y ESPECIALES	10,725,271.00	84,881.67	10,810,152.67	6,309,529.79	6,309,529.79	24,500,722.88
1.4 SEGURIDAD SOCIAL	3,050,959.00	274,283.30	3,325,242.30	794,059.19	660,368.77	2,527,183.12
1.5 OTRAS PENNERACIONES SOCIALES Y ECONÓMICAS	1,392,119.00	13,398.00	1,405,517.00	344,605.37	344,605.17	1,060,911.63
1.6 PREVISIONES	1,510,410.00	-1,499,184.98	11,225.02	0.00	0.00	29,225.02
1.7 PAGO DE ESTÍMULOS A LAS Y LOS SERVIDORES PÚBLICOS	0.00	0.00	0.00	0.00	0.00	0.00
2 MATERIALES Y SUMINISTROS	1,794,000.00	3,731.33	1,797,731.33	307,702.01	307,702.01	1,490,029.32
2.1 MATERIALES DE ADMINISTRACIÓN, EMISIÓN DE INSTRUMENTOS Y ARTÍCULOS OFICIALES	567,000.00	373.49	567,373.49	37,389.32	37,389.32	530,184.17
2.2 ALIMENTOS Y UTENSILIOS	139,000.00	-10,943.75	128,056.25	15,445.12	15,445.12	111,571.13
2.3 MATERIAS PRIMAS Y MATERIALES DE FABRICACIÓN Y COMERCIALIZACIÓN	10,000.00	16,342.91	26,342.91	20,295.91	20,295.91	30,047.00
2.4 MATERIALES Y ARTÍCULOS DE CONSTRUCCIÓN Y DE REPARACIÓN	25,000.00	-3,450.00	21,550.00	308.00	308.00	21,000.00
2.5 PRODUCTOS QUÍMICOS, FARMACÉUTICOS Y DE LABORATORIO	30,000.00	0.00	30,000.00	0.00	0.00	30,000.00
2.6 COMBUSTIBLES, LUBRICANTES Y ADITIVOS	700,000.00	0.00	700,000.00	150,429.32	150,429.32	539,370.68
2.7 VESTUARIO, BLANOS, PRENAS DE EXERCICIO Y ARTÍCULOS DEPORTIVOS	97,000.00	-8,003.01	89,000.00	30,154.43	30,154.43	41,842.57
2.8 MATERIALES Y SUMINISTROS PARA SEGURIDAD PÚBLICA	0.00	0.00	0.00	0.00	0.00	0.00
2.9 HERRAMIENTAS, REPARACIONES Y ACCESORIOS MENORES	208,000.00	15,683.22	223,683.22	43,689.71	43,689.71	177,993.51
3 SERVICIOS GENERALES	9,544,872.00	465,699.79	10,010,571.79	1,437,105.09	1,739,195.22	8,173,376.70
3.1 SERVICIOS PASAJES	931,200.00	3,402.40	934,602.40	167,875.77	167,875.77	667,226.63
3.2 SERVICIOS DE APRENDIZAJE	2,710,800.00	165,000.00	2,875,800.00	542,145.14	542,145.14	2,447,654.86
3.3 SERVICIOS PROFESIONALES, CIENTÍFICOS, TÉCNICOS Y OTROS SERVICIOS	1,287,200.00	404,040.01	1,691,240.01	559,120.88	559,120.88	1,132,119.13
3.4 SERVICIOS FINANCIEROS, PAUCALIOS Y	309,000.00	-5,745.62	303,254.38	1,791.48	1,791.48	309,521.00



COMISIÓN DE DERECHOS HUMANOS
DEL ESTADO DE PUEBLA
ESTADO ANALÍTICO DEL EJERCICIO DEL PRESUPUESTO DE EGRESOS
CLASIFICACIÓN POR OBJETO DEL GASTO (CAPÍTULO Y CONCEPTO)
 Del 1 de Enero al 31 de Marzo de 2026
 (Cifras en Pesos)

Concepto	Egresos Aprobados (1)	Ampliaciones/ Reducciones (2)	Egreso Módificado (3=1+2)	Egreso Ejecutado (4)	Egreso Pagado (5)	Subtotal (6=3+4)
3.5						
SERVICIOS DE INSTALACIÓN, REPARACIÓN, MANTENIMIENTO Y CONSERVACIÓN	1,709,000.00	-67,445.54	1,641,554.46	259,892.70	259,892.70	1,381,661.76
3.6						
SERVICIOS DE COMUNICACIÓN SOCIAL Y PUBLICIDAD	173,600.00	0.00	173,600.00	34,250.96	34,250.96	159,349.04
3.7						
SERVICIOS DE TRASLADO Y VIÁTICOS	598,700.00	8,623.64	607,323.64	767,719.61	767,719.61	529,604.03
3.8						
SERVICIOS OFICIALES	109,000.00	15,141.84	322,141.84	41,854.74	41,854.74	280,287.10
3.9						
OTROS SERVICIOS GENERALES	1,628,372.00	9,442.00	1,637,814.00	350,491.91	262,481.93	1,275,332.19
4						
TRANSFERENCIAS, ADSCRIPCIONES, SUBSIDIOS Y OTRAS AYUDAS	0.00	0.00	0.00	0.00	0.00	0.00
4.1						
TRANSFERENCIAS INTERNAS Y ASIGNACIONES AL SECTOR PÚBLICO	0.00	0.00	0.00	0.00	0.00	0.00
4.2						
TRANSFERENCIAS AL RESTO DEL SECTOR PÚBLICO	0.00	0.00	0.00	0.00	0.00	0.00
4.3						
PREVIDENCIA Y SUBVENCIÓNES	0.00	0.00	0.00	0.00	0.00	0.00
4.4						
AYUDAS SOCIALES	0.00	0.00	0.00	0.00	0.00	0.00
4.5						
PENSIONES Y PENSIONALES	0.00	0.00	0.00	0.00	0.00	0.00
4.6						
TRANSFERENCIAS A FIDEICOMISOS, MANDATOS Y OTROS ANALÓGOS	0.00	0.00	0.00	0.00	0.00	0.00
4.7						
TRANSFERENCIAS A LA SEGURIDAD SOCIAL	0.00	0.00	0.00	0.00	0.00	0.00
4.8						
PRONATIVOS	0.00	0.00	0.00	0.00	0.00	0.00
4.9						
TRANSFERENCIAS AL EXTERIOR	0.00	0.00	0.00	0.00	0.00	0.00
5						
BIENES MUEBLES, INMUEBLES E INTANGIBLES	86,000.00	0.00	86,000.00	31,870.00	31,870.00	54,130.00
5.1						
MOBILIARIO Y EQUIPO DE ADMINISTRACIÓN	57,000.00	0.00	57,000.00	31,870.00	31,870.00	24,130.00
5.2						
MOBILIARIO Y EQUIPO EDUCACIONAL Y RECREATIVO	30,000.00	0.00	30,000.00	0.00	0.00	30,000.00
5.3						
EQUIPO E INSTRUMENTAL MÉDICO Y DE LABORATORIO	0.00	0.00	0.00	0.00	0.00	0.00
5.4						
VEHÍCULOS Y EQUIPO DE TRANSPORTE	0.00	0.00	0.00	0.00	0.00	0.00
5.5						
EQUIPO DE LEFENEA Y SEGURIDAD	0.00	0.00	0.00	0.00	0.00	0.00
5.6						
ARQUIVARIA, OTROS EQUIPOS Y HERRAMIENTAS	0.00	0.00	0.00	0.00	0.00	0.00
5.7						
ACTIVOS BIOLÓGICOS	0.00	0.00	0.00	0.00	0.00	0.00
5.8						
BIENES INMUEBLES	0.00	0.00	0.00	0.00	0.00	0.00
5.9						
ACTIVOS INTANGIBLES	0.00	0.00	0.00	0.00	0.00	0.00
6						
INVERSIÓN PÚBLICA	0.00	0.00	0.00	0.00	0.00	0.00

COMISIÓN DE DERECHOS HUMANOS
DEL ESTADO DE PUEBLA
ESTADO ANALITICO DEL EJERCICIO DEL PRESUPUESTO DE EGRESOS
CLASIFICACIÓN POR OBJETO DEL GASTO (CAPÍTULO Y CONCEPTO)
Del 1 de Enero al 31 de Marzo de 2026
(Cifras en Pesos)

Concepto	Egreso Aprobado (1)	Ampliaciones/Reducciones (2)	Egreso Modificado (3=1+2)	Egreso Devengado (4)	Egreso Pagado (5)	Subejercicio (6=3-4)
6.1 OBRA PÚBLICA EN BIENES DE DOMINIO PÚBLICO	6.00	0.00	6.00	0.00	0.00	0.00
6.2 OBRA PÚBLICA EN BIENES PROPIOS	0.00	0.00	0.00	0.00	0.00	0.00
6.3 PROYECTOS PRODUCTIVOS Y ACCIONES DE FOMENTO	0.00	0.00	0.00	0.00	0.00	0.00
7 INVERSIONES FINANCIERAS Y OTRAS FINANCIERAS	0.00	0.00	0.00	0.00	0.00	0.00
7.1 INVERSIONES PARA EL FOMENTO DE ACTIVIDADES PRODUCTIVAS	0.00	0.00	0.00	0.00	0.00	0.00
7.2 ACCIONES Y PARTICIPACIONES DE CAPITAL	0.00	0.00	0.00	0.00	0.00	0.00
7.3 COMESA DE TÍTULOS Y VALORES	0.00	0.00	0.00	0.00	0.00	0.00
7.4 CONCESIÓN DE PRESTAMOS	0.00	0.00	0.00	0.00	0.00	0.00
7.5 INVERSIONES EN FIDEJATOS, MANDATOS Y OTROS ANALÓGOS	0.00	0.00	0.00	0.00	0.00	0.00
7.6 OTRAS INVERSIONES FINANCIERAS	0.00	0.00	0.00	0.00	0.00	0.00
7.9 FONDOS PARA CONTINGENCIAS Y OTRAS EMERGENCIAS ESPECIALES	0.00	0.00	0.00	0.00	0.00	0.00
8 PARTICIPACIONES Y APORTACIONES	0.00	0.00	0.00	0.00	0.00	0.00
8.1 PARTICIPACIONES	0.00	0.00	0.00	0.00	0.00	0.00
8.3 APORTACIONES	0.00	0.00	0.00	0.00	0.00	0.00
8.5 CONVENIOS	0.00	0.00	0.00	0.00	0.00	0.00
9 DEUDA PÚBLICA	0.00	0.00	0.00	0.00	0.00	0.00
9.1 AMORTIZACIÓN DE LA DEUDA PÚBLICA	0.00	0.00	0.00	0.00	0.00	0.00
9.2 INTERESES DE LA DEUDA PÚBLICA	0.00	0.00	0.00	0.00	0.00	0.00
9.3 COMISIONES DE LA DEUDA PÚBLICA	0.00	0.00	0.00	0.00	0.00	0.00
9.4 GASTOS DE LA DEUDA PÚBLICA	0.00	0.00	0.00	0.00	0.00	0.00
9.5 GASTO POR COBERTURAS	0.00	0.00	0.00	0.00	0.00	0.00
9.7 AEROS FINANCIEROS	0.00	0.00	0.00	0.00	0.00	0.00
9.9 AEROS DE EJERCICIOS ESCORALES (AEROS VAREFES)	0.00	0.00	0.00	0.00	0.00	0.00

TOTAL DEL EGRESO 59,106,124.00 469,301.12 59,575,425.12 12,600,594.27 12,400,000.00 47,974,830.85



COMISIÓN DE DERECHOS HUMANOS
DEL ESTADO DE PUEBLA
ESTADO ANALÍTICO DEL EJERCICIO DEL PRESUPUESTO DE EGRESOS
CLASIFICACIÓN POR OBJETO DEL GASTO (CAPÍTULO Y CONCEPTO)
Del 1 de Enero al 31 de Marzo de 2026
(Cifras en Pesos)

Bajo protesta de decir verdad declaramos que los Estados Financieros y sus notas,
son exactos y lealmente reflejan los hechos.



ROSA ISELA SÁNCHEZ SOYA
PRESIDENTA DE LA COMISIÓN DE DERECHOS HUMANOS



MIRCHA LAILÁN ZAVALA RAMÍREZ
SUBDIRECTORA DE CONTABILIDAD Y PRESUPUESTO

COMISIÓN DE DERECHOS HUMANOS
DEL ESTADO DE PUEBLA
ESTADO ANALÍTICO DEL EJERCICIO DEL PRESUPUESTO DE EGRESOS
CLASIFICACIÓN FUNCIONAL (FINALIDAD Y FUNCIÓN)
Del 1 de Enero al 31 de Marzo de 2026
(Cifras en Pesos)


Concepto	Egreso Aprobado (1)	Ampliaciones/Reducciones (2)	Egreso Modificado (3=1+2)	Egreso Devengado (4)	Egreso Pagado (5)	Subejercicio (6=5-4)
1 GOBIERNO	59,197,164.00	469,301.12	59,666,465.12	12,150,653.69	12,420,844.41	37,013,610.43
1.1 LEGISLACIÓN	0.00	0.00	0.00	0.00	0.00	0.00
1.2 JUSTICIA	59,197,164.00	469,301.12	59,666,465.12	12,150,653.69	12,420,844.41	37,013,610.43
1.3 COORDINACIÓN DE LA POLÍTICA DE GOBIERNO	0.00	0.00	0.00	0.00	0.00	0.00
1.4 RELACIONES EXTERIORES	0.00	0.00	0.00	0.00	0.00	0.00
1.5 ASUNTOS FINANCIEROS Y HACIENDARIOS	0.00	0.00	0.00	0.00	0.00	0.00
1.6 SEGURIDAD NACIONAL	0.00	0.00	0.00	0.00	0.00	0.00
1.7 ASUNTOS DE ORDEN PÚBLICO Y DE SEGURIDAD INTERIOR	0.00	0.00	0.00	0.00	0.00	0.00
1.8 OTROS SERVICIOS GENERALES	0.00	0.00	0.00	0.00	0.00	0.00
2 DESARROLLO SOCIAL	0.00	0.00	0.00	0.00	0.00	0.00
2.1 PROTECCIÓN AMBIENTAL	0.00	0.00	0.00	0.00	0.00	0.00
2.2 VIVIENDA Y SERVICIOS A LA COMUNIDAD	0.00	0.00	0.00	0.00	0.00	0.00
2.3 SALUD	0.00	0.00	0.00	0.00	0.00	0.00
2.4 RECREACIÓN, CULTURA Y OTRAS MANIFESTACIONES SOCIALES	0.00	0.00	0.00	0.00	0.00	0.00
2.5 EDUCACIÓN	0.00	0.00	0.00	0.00	0.00	0.00
2.6 PROTECCIÓN SOCIAL	0.00	0.00	0.00	0.00	0.00	0.00
2.7 OTROS ASUNTOS SOCIALES	0.00	0.00	0.00	0.00	0.00	0.00
3 DESARROLLO ECONÓMICO	0.00	0.00	0.00	0.00	0.00	0.00
3.1 ASUNTOS ECONÓMICOS, COMERCIALES Y LABORALES EN GENERAL	0.00	0.00	0.00	0.00	0.00	0.00
3.2 AGRPECUARIA, SILVICULTIVA, FERIA Y OZA	0.00	0.00	0.00	0.00	0.00	0.00
3.3 COMBUSTIBLES Y ENERGÍA	0.00	0.00	0.00	0.00	0.00	0.00
3.4 MINERÍA, MANUFACTURAS Y CONSTRUCCIÓN	0.00	0.00	0.00	0.00	0.00	0.00
3.5 TRANSPORTE	0.00	0.00	0.00	0.00	0.00	0.00
3.6 COMUNICACIONES	0.00	0.00	0.00	0.00	0.00	0.00
3.7 TURISMO	0.00	0.00	0.00	0.00	0.00	0.00
3.8 CIENCIA, TECNOLOGÍA E INFORMACIÓN	0.00	0.00	0.00	0.00	0.00	0.00
3.9 OTRAS INDUSTRIAS Y OTROS ASUNTOS ECONÓMICOS	0.00	0.00	0.00	0.00	0.00	0.00
4 OTROS NO CLASIFICADAS EN ENTORNOS ANTERIORES	0.00	0.00	0.00	0.00	0.00	0.00




COMISIÓN DE DERECHOS HUMANOS
DEL ESTADO DE PUEBLA
ESTADO ANALÍTICO DEL EJERCICIO DEL PRESUPUESTO DE EGRESOS
CLASIFICACIÓN FUNCIONAL (FINALIDAD Y FUNCIÓN)
Del 1 de Enero al 31 de Marzo de 2026
(Cifras en Pesos)

Concepto	Egreso Aprobado (1)	Ampliaciones/Reducciones (2)	Egreso Modificado (3+1+2)	Egreso Devengado (4)	Egreso Pagado (5)	Subejercicio (6+3-4)
4.1 TRANSACCIONES DE LA LEYENDA PÚBLICA / COSTO FINANCIERO DE LA DEUDA	0.00	0.00	0.00	0.00	0.00	0.00
4.2 TRANSPARENCIA, PARTICIPACIONES Y PARTICIPACIONES ENTRE DIFERENTES NIVELES Y GOBIERNO (GOBIERNO)	0.00	0.00	0.00	0.00	0.00	0.00
4.3 CRECIMIENTO DEL SISTEMA FINANCIERO	0.00	0.00	0.00	0.00	0.00	0.00
4.4 RECURSOS DE EJERCICIOS FISCALES ANTERIORES	0.00	0.00	0.00	0.00	0.00	0.00
TOTAL DEL EGRESO	00,196,114.00	469,601.12	59,665,665.12	14,750,454.69	12,420,964.41	47,144,810.43

Bajo protesta de decir verdad declaramos que los Estados Financieros y sus notas, son razonablemente correctas y son responsabilidad del emisor.


MARIANA ULÁN ARVELO BARRIOS
 DIRECTORA ADMINISTRATIVA DE LA CUE


ROSA MARÍA SÁNCHEZ SORIANO
 PRESIDENTA DE LA COMISIÓN DE EJERCICIO



MARIANA ULÁN ARVELO BARRIOS
 SUPERINTENDENTE DE CONTABILIDAD Y PRESUPUESTO



COMISIÓN DE DERECHOS HUMANOS
DEL ESTADO DE PUEBLA
ENDEUDAMIENTO NETO
Del 1 de Enero al 31 de Marzo de 2026
(Cifras en Pesos)

Identificación de Crédito o Instrumento	Contratación/Color A	Amortización B	Endeudamiento Neto C = A - B
Créditos Bancarios			
Total Créditos Bancarios	0.00	0.00	0.00
Otros Instrumentos de Deuda			
Total Otros Instrumentos de Deuda	0.00	0.00	0.00
TOTAL	0.00	0.00	0.00

Bajo protesta de decir verdad declaramos que los Estados Financieros y sus notas, son razonablemente correctos y son responsabilidad del emisor.



ROSA ISELA SÁNCHEZ SOYA
PRESIDENTA DE LA COMISIÓN DE DERECHOS
HUMANOS


MARTHA ALICIA MARTÍNEZ MARTÍNEZ
DIRECTORA ADMINISTRATIVA DE LA CDH



MIRSHA LILIAN AZEVEGO RAMÍREZ
SUBDIRECTORA DE CONTABILIDAD Y
PRESUPUESTO

Identificación de Crédito o Instrumento	Devengado	Pagado
Créditos Bancarios		
Total de Intereses de Créditos Bancarios	0.00	0.00
Otros Instrumentos de Deuda		
Total de Intereses de Otros Instrumentos de Deuda	0.00	0.00
TOTAL	0.00	0.00

Bajo protesta de decir verdad declaramos que los Estados Financieros y sus notas, son razonablemente correctos y son responsabilidad del emisor.


ROSA ISELA SÁNCHEZ LOYA
PRESIDENTA DE LA COMISIÓN DE DERECHOS
HUMANOS


MARSHA LILIAN ACEVEDO RAMÍREZ
DIRECTORA ADMINISTRATIVA DE LA CDH


MIRSHA LILIAN ACEVEDO RAMÍREZ
SUBDIRECTORA DE CONTABILIDAD Y
PRESUPUESTO


**COMISIÓN DE DERECHOS HUMANOS
DEL ESTADO DE PUEBLA**
FLUJO DE FONDOS
Del 1 de Enero al 31 de Marzo de 2026
(Cifras en Pesos)

R/C	Punto/Capítulo	Estimado/ Aprobado	Ampliaciones/ (Reducciones)	Modificado	Devengado	Recaudado/ Pagado	CMC/ CRP
	RUBROS DE INGRESO						
1	INGRESOS	59,196,164.00	469,301.12	59,665,465.12	13,229,239.00	13,229,239.00	0.00
2	CUOTAS Y APORTACIONES DE SEGURIDAD SOCIAL	0.00	0.00	0.00	0.00	0.00	0.00
3	CONTRIBUCIONES DE METORAS	0.00	0.00	0.00	0.00	0.00	0.00
4	DERECHOS	0.00	0.00	0.00	0.00	0.00	0.00
5	PRODUCTOS	0.00	0.00	0.00	0.00	0.00	0.00
6	APROVECHAMIENTO	0.00	0.00	0.00	0.00	0.00	0.00
7	INGRESOS POR VENTAS DE BIENES, PRESTACION DE SERVICIOS Y OTROS INGRESOS	0.00	0.00	0.00	0.00	0.00	0.00
8	PARTICIPACIONES, ASIGNACIONES, CONVENIOS, PARTICIPACIONES REVIV. DE LA COLAB. FISCAL Y INCENTIVOS REVIV. DE LA COLAB. FISCAL Y FONDO DIST. DE ALIAT	0.00	0.00	0.00	0.00	0.00	0.00
9	TRANSFERENCIAS, ASIGNACIONES, SUBSIDIOS Y SUBVENCIÓNES, Y PENSIÓNES Y JUBILACIONES	59,196,164.00	0.00	59,196,164.00	13,229,239.00	13,229,239.00	0.00
0	INGRESOS VERBALES DE FINANCIAMIENTOS	0.00	469,301.12	469,301.12	0.00	0.00	0.00
	CAPÍTULOS DE GASTO						
1	SERVICIOS PERSONALES	59,196,164.00	469,301.12	59,665,465.12	12,659,454.69	12,659,454.69	229,660.29
2	MATERIALES Y SIMILITEGG	11,771,292.00	0.00	11,771,292.00	10,471,877.59	10,342,287.19	131,904.41
3	SERVICIOS GENERALES	1,794,000.00	4,741.34	1,798,741.34	367,762.01	367,762.01	0.00
4	TRANSFERENCIAS, ASIGNACIONES, SUBSIDIOS Y OTRAS AYUDAS	9,254,872.00	0.00	9,254,872.00	1,837,105.22	1,739,105.22	97,999.87
5	BIENES MUEBLES, INMUEBLES E INTANGIBLES	85,000.00	0.00	85,000.00	31,870.00	31,870.00	0.00
6	INVERSIÓN PÚBLICA	0.00	0.00	0.00	0.00	0.00	0.00
7	INVERSIONES FINANCIERAS Y OTRAS PROVISIONES	0.00	0.00	0.00	0.00	0.00	0.00
8	PARTICIPACIONES Y ASIGNACIONES	0.00	0.00	0.00	0.00	0.00	0.00
9	DEUDA FUNDADA	0.00	0.00	0.00	0.00	0.00	0.00
	SUPERAVIT/DÉFICIT						
					578,575.33	809,135.59	-224,560.26



Del 1 de Enero al 31 de Marzo de 2026
(Cifras en Pesos)

CFF	Ingresos por Fuente de Financiamiento	Estrados	Ampliaciones/ (Reducciones)	Modificado	Devengado	Recaudado	CXC
00	ETIQUETADO	59,196,164.00	469,301.12	59,665,465.12	13,229,230.00	13,229,230.00	0.00
1	RECURSOS FISCALES	59,196,164.00	469,301.12	59,665,465.12	13,229,230.00	13,229,230.00	0.00
2	FINANCIAMIENTOS INTERNOS	0.00	0.00	0.00	0.00	0.00	0.00
3	FINANCIAMIENTOS EXTERNOS	0.00	0.00	0.00	0.00	0.00	0.00
4	INGRESOS PROPIOS	0.00	0.00	0.00	0.00	0.00	0.00
5	RECURSOS FEDERALES	0.00	0.00	0.00	0.00	0.00	0.00
6	RECURSOS ESTATALES	0.00	0.00	0.00	0.00	0.00	0.00
7	OTROS RECURSOS	0.00	0.00	0.00	0.00	0.00	0.00
	ETIQUETADO	0.00	0.00	0.00	0.00	0.00	0.00
1	RECURSOS FEDERALES	0.00	0.00	0.00	0.00	0.00	0.00
2	RECURSOS ESTATALES	0.00	0.00	0.00	0.00	0.00	0.00
3	OTROS RECURSOS	0.00	0.00	0.00	0.00	0.00	0.00
	TOTAL INGRESOS	59,196,164.00	469,301.12	59,665,465.12	13,229,230.00	13,229,230.00	0.00
CFF	Egresos por Fuente de Financiamiento	Agr. Total	Ampliaciones/ (Reducciones)	Modificado	Devengado	Exigido	CXP
00	ETIQUETADO	59,196,164.00	469,301.12	59,665,465.12	12,450,964.91	12,450,964.91	229,690.28
1	RECURSOS FISCALES	59,196,164.00	469,301.12	59,665,465.12	12,450,964.91	12,450,964.91	229,690.28
2	FINANCIAMIENTOS INTERNOS	0.00	0.00	0.00	0.00	0.00	0.00
3	FINANCIAMIENTOS EXTERNOS	0.00	0.00	0.00	0.00	0.00	0.00
4	INGRESOS PROPIOS	0.00	0.00	0.00	0.00	0.00	0.00
5	RECURSOS FEDERALES	0.00	0.00	0.00	0.00	0.00	0.00
6	RECURSOS ESTATALES	0.00	0.00	0.00	0.00	0.00	0.00
7	OTROS RECURSOS	0.00	0.00	0.00	0.00	0.00	0.00
	ETIQUETADO	0.00	0.00	0.00	0.00	0.00	0.00
5	RECURSOS FEDERALES	0.00	0.00	0.00	0.00	0.00	0.00
6	RECURSOS ESTATALES	0.00	0.00	0.00	0.00	0.00	0.00
7	OTROS RECURSOS	0.00	0.00	0.00	0.00	0.00	0.00
	TOTAL EGRESOS	59,196,164.00	469,301.12	59,665,465.12	12,450,964.91	12,450,964.91	229,690.28



CFF	Ingresos menos Egresos por Fuente de Financiamiento	Emitido/ Aprobado	Ampliaciones/ (Reducciones)	Modificado	Devenido	Recaudado/ Pagado		Cxf/ Cxf
	IN ETIQUETADO							
1	RECURSOS FISCALES	0.00	0.00	0.00	578,575.31	807,245.59	-228,670.28	
2	FINANCIAMIENTOS INTERNOS	0.00	0.00	0.00	578,575.31	807,245.59	-228,670.28	
3	FINANCIAMIENTOS EXTERNOS	0.00	0.00	0.00	0.00	0.00	0.00	
4	INGRESOS PROPIOS	0.00	0.00	0.00	0.00	0.00	0.00	
5	RECURSOS FEDERALES	0.00	0.00	0.00	0.00	0.00	0.00	
6	RECURSOS ESTATALES	0.00	0.00	0.00	0.00	0.00	0.00	
7	OTROS RECURSOS	0.00	0.00	0.00	0.00	0.00	0.00	
	ETIQUETADO							
5	RECURSOS FEDERALES	0.00	0.00	0.00	0.00	0.00	0.00	
6	RECURSOS ESTATALES	0.00	0.00	0.00	0.00	0.00	0.00	
7	OTROS RECURSOS	0.00	0.00	0.00	0.00	0.00	0.00	
	SUPERAVIT/DÉFICIT				578,575.31	807,245.59	-228,670.28	



COMISIÓN DE DERECHOS HUMANOS
DEL ESTADO DE PUEBLA

FLUJO DE FONDOS

Del 1 de Enero al 31 de Marzo de 2026
(Cifras en Pesos)

Bajo protesta de decir Verdad Declaramos que los Estados Financieros y sus Anexos,
son razonablemente correctos y son responsabilidad del emisor.



ROSA ISELA PÁEZ SOSA
PRESIDENTA DE LA COMISIÓN DE DERECHOS
HUMANOS

MARCA MIPYAN MARTINEZ
DIRECTORA ADMINISTRATIVA DE LA CDH



HIRBA LILIAN AUREO RAMIREZ
SUBDIRECTORA DE CONTABILIDAD Y
FISCALIA



COMISION DE DERECHOS HUMANOS
 DEL ESTADO DE PUEBLA RFC: CDH9212146FA
 LISTA DE TRASPASOS PRESUPUESTARIOS DE EGRESO DE MARZO DE 2026

Fecha	Número	COG	Uso/Orzante	Programa	Orzante	COG	Receptor	Programa	Receptor	Cantidad
01 MAR 2026	0300000001	2.2.1.3	PRODUCTOS ALIMENTICIOS PARA EL PERSONA	E089	2.3.1.1	2.3.1.1	E089	23 PROMOCION Y EDUCACION DE LA PROTEC	23 PROMOCION Y EDUCACION DE LA PROTEC	3,747.71
								FF 1.02 Unid 7001 Py 00 Rg 00 Mun 000		
02 MAR 2026	0300000002	3.2.1.1	SERVICIOS DE IMPRESION DE MATERIAL INF	E089	3.3.1.4	3.3.1.4	E089	23 PROMOCION Y EDUCACION DE LA PROTEC	23 PROMOCION Y EDUCACION DE LA PROTEC	2,342.00
								FF 1.02 Unid 1002 Py 00 Rg 00 Mun 000		
03 MAR 2026	0300000003	4.1.1.3	SERVICIO DE IMPRESION DE DOCUMENTOS Y	E089	3.3.1.4	3.3.1.4	E089	23 PROMOCION Y EDUCACION DE LA PROTEC	23 PROMOCION Y EDUCACION DE LA PROTEC	1,263.00
								FF 1.02 Unid 1000 Py 00 Rg 00 Mun 000		
03 MAR 2026	0300000004	3.3.1.4	SERVICIOS DE IMPRESION DE MATERIAL INF	E089	3.3.1.4	3.3.1.4	E089	23 PROMOCION Y EDUCACION DE LA PROTEC	23 PROMOCION Y EDUCACION DE LA PROTEC	3,370.00
								FF 1.02 Unid 1000 Py 00 Rg 00 Mun 000		
03 MAR 2026	0300000005	3.5.3.1	INSTALACION, REPARACION Y MANTENIMIENT	E089	4.5.1.1	4.5.1.1	E089	23 PROMOCION Y EDUCACION DE LA PROTEC	23 PROMOCION Y EDUCACION DE LA PROTEC	946.03
								FF 1.02 Unid 1200 Py 00 Rg 00 Mun 000		
04 MAR 2026	0300000006	3.5.3.1	INSTALACION, REPARACION Y MANTENIMIENT	E089	3.5.2.1	3.5.2.1	E089	23 PROMOCION Y EDUCACION DE LA PROTEC	23 PROMOCION Y EDUCACION DE LA PROTEC	1,039.00
								FF 1.02 Unid 1200 Py 00 Rg 00 Mun 000		
05 MAR 2026	0300000007	3.7.2.1	BASES TERRESTRES NACIONALES	E089	3.7.2.1	3.7.2.1	E089	23 PROMOCION Y EDUCACION DE LA PROTEC	23 PROMOCION Y EDUCACION DE LA PROTEC	241.42
								FF 1.02 Unid 1000 Py 00 Rg 00 Mun 000		
02 MAR 2026	0300000008	3.4.1.1	GASTOS DE REPRESENTACION	E089	4.4.2.2	4.4.2.2	E089	23 PROMOCION Y EDUCACION DE LA PROTEC	23 PROMOCION Y EDUCACION DE LA PROTEC	5,471.70
								FF 1.02 Unid 7001 Py 00 Rg 00 Mun 000		
03 MAR 2026	0300000009	5.1.5.1	EQUIPO DE COMPUTO Y DE TECNOLOGIA DE L	E089	5.1.5.1	5.1.5.1	E089	23 PROMOCION Y EDUCACION DE LA PROTEC	23 PROMOCION Y EDUCACION DE LA PROTEC	9,890.00
								FF 1.02 Unid 7001 Py 00 Rg 00 Mun 000		
03 MAR 2026	0300000000	2.2.3.1	UTENSILIOS PARA EL SERVIDO DE ALIMENT	E089	2.9.3.1	2.9.3.1	E089	23 PROMOCION Y EDUCACION DE LA PROTEC	23 PROMOCION Y EDUCACION DE LA PROTEC	3,000.00
								FF 1.02 Unid 7001 Py 00 Rg 00 Mun 000		
03 MAR 2026	0300000001	2.4.1.1	MATERIAL ELECTRICO Y ELECTRONICO	E089	2.9.3.1	2.9.3.1	E089	23 PROMOCION Y EDUCACION DE LA PROTEC	23 PROMOCION Y EDUCACION DE LA PROTEC	1,000.00
								FF 1.02 Unid 7001 Py 00 Rg 00 Mun 000		
03 MAR 2026	0300000002	2.7.3.1	PRODUCTOS TEXTILES	E089	2.9.3.1	2.9.3.1	E089	23 PROMOCION Y EDUCACION DE LA PROTEC	23 PROMOCION Y EDUCACION DE LA PROTEC	6,921.03
								FF 1.02 Unid 1002 Py 00 Rg 00 Mun 000		
31 MAR 2026	0300000003	1.1.3.7	QUEDADO BASE AL PERSONAL DE CONFIANZA	E089	1.1.3.2	1.1.3.2	E089	23 PROMOCION Y EDUCACION DE LA PROTEC	23 PROMOCION Y EDUCACION DE LA PROTEC	48,605.80
								FF 1.02 Unid 1400 Py 00 Rg 00 Mun 000		
31 MAR 2026	0300000004	1.1.3.2		E089	1.1.3.2	1.1.3.2	E089	23 PROMOCION Y EDUCACION DE LA PROTEC	23 PROMOCION Y EDUCACION DE LA PROTEC	95,423.80
								FF 1.02 Unid 1400 Py 00 Rg 00 Mun 000		

Fecha	Número	COG Ororiginante	Programa Otorgante	COG Receptor	Programa Receptor	Cantidad
31 MAR 2026	0300000000	1.1.3.2	23 PROMOCIÓN Y FROTEC ION DE LA PROTEC SUELDO BASE AL PERSONAL DE CONFIANZA	1	23 PROMOCIÓN Y FROTEC ION DE LA PROTEC	11,210.40
31 MAR 2026	0300000000	1.1.3.2	23 PROMOCIÓN Y FROTEC ION DE LA PROTEC SUELDO BASE AL PERSONAL DE CONFIANZA	1	23 PROMOCIÓN Y FROTEC ION DE LA PROTEC	17.80
31 MAR 2026	0300000000	1.1.3.2	23 PROMOCIÓN Y FROTEC ION DE LA PROTEC SUELDO BASE AL PERSONAL DE CONFIANZA	1	23 PROMOCIÓN Y FROTEC ION DE LA PROTEC	8.10
31 MAR 2026	0300000000	1.3.4.9	23 PROMOCIÓN Y FROTEC ION DE LA PROTEC OTRAS COMPENSACIONES	1	23 PROMOCIÓN Y FROTEC ION DE LA PROTEC	58,572.50
31 MAR 2026	0300000000	1.3.4.9	23 PROMOCIÓN Y FROTEC ION DE LA PROTEC OTRAS COMPENSACIONES	1	23 PROMOCIÓN Y FROTEC ION DE LA PROTEC	276,009.60
31 MAR 2026	0300000000	1.3.4.9	23 PROMOCIÓN Y FROTEC ION DE LA PROTEC OTRAS COMPENSACIONES	1	23 PROMOCIÓN Y FROTEC ION DE LA PROTEC	129,960.00
31 MAR 2026	0300000000	1.5.9.1	23 PROMOCIÓN Y FROTEC ION DE LA PROTEC OTRAS PRESTACIONES SOCIALES	1	23 PROMOCIÓN Y FROTEC ION DE LA PROTEC	5,515.00
31 MAR 2026	0300000000	1.4.1.1	23 PROMOCIÓN Y FROTEC ION DE LA PROTEC AFORTACIONES DE SEGURIDAD SOCIAL	1	23 PROMOCIÓN Y FROTEC ION DE LA PROTEC	10,595.14
31 MAR 2026	0300000000	1.5.9.1	23 PROMOCIÓN Y FROTEC ION DE LA PROTEC OTRAS PRESTACIONES SOCIALES	1	23 PROMOCIÓN Y FROTEC ION DE LA PROTEC	11,090.00
31 MAR 2026	0300000000	1.5.9.1	23 PROMOCIÓN Y FROTEC ION DE LA PROTEC OTRAS PRESTACIONES SOCIALES	1	23 PROMOCIÓN Y FROTEC ION DE LA PROTEC	20.00
31 MAR 2026	0300000000	2.2.1.1	23 PROMOCIÓN Y FROTEC ION DE LA PROTEC PRODUCTOS ALIMENTICIOS, AGROPECUARIOS	1	23 PROMOCIÓN Y FROTEC ION DE LA PROTEC	894.00
31 MAR 2026	0300000000	2.9.3.1	23 PROMOCIÓN Y FROTEC ION DE LA PROTEC REFRACCIONES Y ACCESORIOS MENORES E I.N.O	1	23 PROMOCIÓN Y FROTEC ION DE LA PROTEC	339.49
31 MAR 2026	0300000000	3.1.1.1	23 PROMOCIÓN Y FROTEC ION DE LA PROTEC SERVICIO POSTAL	1	23 PROMOCIÓN Y FROTEC ION DE LA PROTEC	511.00





COMISIÓN DE DERECHOS HUMANOS
DEL ESTADO DE PUEBLA RFC: CDH9212146FA
LISTA DE MOVIMIENTOS PRESUPUESTARIOS DE INGRESO DE MARZO DE 2026

Fecha	Número	CPI	Concepto	Importe
01 MAR 2026	0300000001	0.3.1	REMANENTE DE EJERCICIOS ANTERIORES FUENTE: 1.02 TRANSFERENCIA PARTICIPACIONES UNIDAD: 7001 DIRECCIÓN ADMINISTRATIVA	1,450.00
03 MAR 2026	0300000002	0.3.1	REMANENTE DE EJERCICIOS ANTERIORES FUENTE: 1.01 RECURSOS FISCALES UNIDAD: 7001 DIRECCIÓN ADMINISTRATIVA	26,303.02
31 MAR 2026	0300000003	0.3.1	REMANENTE DE EJERCICIOS ANTERIORES FUENTE: 1.01 RECURSOS FISCALES UNIDAD: 7001 DIRECCIÓN ADMINISTRATIVA	96.28
31 MAR 2026	0300000004	0.3.1	REMANENTE DE EJERCICIOS ANTERIORES FUENTE: 1.02 TRANSFERENCIA PARTICIPACIONES UNIDAD: 7001 DIRECCIÓN ADMINISTRATIVA	5.50
GRAN TOTAL				27,255.10



COMISIÓN DE DERECHOS HUMANOS
DEL ESTADO DE PUEBLA REC: CDH9212146F
LISTA DE MOVIMIENTOS PRESUPUESTARIOS DE EGRESO DE MARZO DE 2026

Fecha	NumEg	CDG	Nombre	Ejer T	Puen	Unit	Run	Programa	Cd A	Clas	Con	opt	Py	Pg	Man	Importe	
01 MAR 2026	0300000000	3-3-1-1	SERVICIOS RELAJE BARRIO C/O PARRAJITO	2025	1	1-03	7001	124	E084	05	10				00	00	1,450,00
03 MAR 2026	0300000002	3-3-3-1	INSTALACION, RETARAY II Y MANTENIMIENTO	2025	1	1-04	7001	124	E084	05	10				00	00	27,803,00
31 MAR 2026	0300000003	3-4-1-1	SERVICIOS FUNERARIOS Y BAÑARIOS	2025	1	1-01	7001	124	E084	05	10				00	00	66,28
31 MAR 2026	0300000004	3-4-1-1	SERVICIOS FUNERARIOS Y BAÑARIOS	2025	1	1-03	7001	124	E084	05	10				00	00	5,80
GRAN TOTAL																29,255,10	